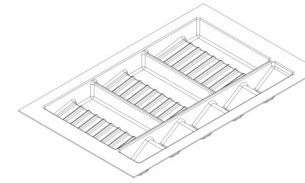


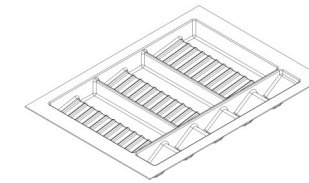


Gewürzeinsatz

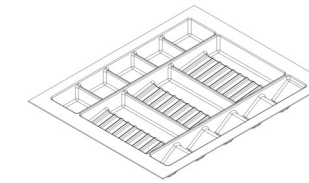
SKT 500	H	B min.	B max.	T min.	T max.
K0 400	40	285	330	460	530
K0 450	40	335	380	460	530
K0 500	40	385	430	460	530
K0 600	40	485	530	460	530



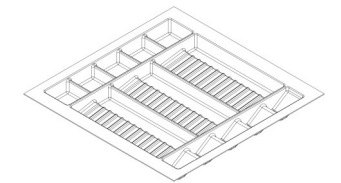
K0 400



K0 450



K0 500



K0 600

Übersicht ist die Devise. Mit dem Gewürzeinsatz von ELCO bleibt alles im Blick. Die klassisch, gradlinige Fachaufteilung bietet Platz für alle marktüblichen Gewürzbehälter. Dank der seitlichen Fächer finden nicht nur klassische Gewürzdosen ihren Platz, sondern auch die Nachfüllbeutel!

liegen gut sortiert in dem Gewürzeinsatz SPICY. Erhältlich ist der Gewürzeinsatz von K0 400 - K0 600. Der widerstandsfähige Kunststoff mit einer modern strukturierten Oberfläche hält dem täglichen Gebrauch ohne Einschränkung stand.



- Optimale Anordnung der Gewürze und Nachfüllbeutel
- Reinigungsfreundlich
- Ergonomische Grundeinteilungen
- Aus widerstandsfähigem Kunststoff gefertigt