



TOP ROLL GROOVE




Funktionales Design und eine rutschhemmende Oberfläche bestimmen die Antirutschmatte TOP ROLL GROOVE. Die rillenartige Struktur der Oberfläche schützt die Gegenstände in dem Schubkasten vor dem Verrutschen. Die Anti-Rutschmatte TOP ROLL GROOVE eignet sich ebenso zum alleinigen Konfektionieren. Die Serie TOP ROLL GROOVE ist als Rollenware in Standardabmessungen oder als Zuschnitt für im Markt gängige Zargensysteme erhältlich.



- Rutschhemmend
- Funktionales Design
- Flexibler Einsatz in allen gängigen Schubkasten- und Schranktypen von 250 bis 1200 mm Breite und 300 bis 650 mm Tiefe
- Rollenware
- Kombinierbar mit ELCO Besteckeinsätzen

Lieferprogramm

Ausführung	Rollenware
Material	PS / TPE
Nennbreiten	500 - 1500
Stärke	1,5
Sonderausführungen	auf Anfrage
Weitere Maße sowie Fixmaße	auf Anfrage



Farben

Farbe	Nr.
Schwarz	F100
Verkehrsgrau	F862
Weitere Farben	auf Anfrage

